

**CHOISIR LA SOLUTION « DEPOSE TOTALE » LOUINEAU POUR LA RENOVATION DE MENUISERIES :
TRAVAUX MINIMUM, LUMIERE NATURELLE ET CONFORT INTERIEUR MAXIMUM**

www.louineau.com

Profiter de l'aide MaPrimeRénov pour remplacer ses fenêtres mal isolées et réduire ses factures énergétiques tout en bénéficiant de la garantie décennale*? Envie de dormir sur ses deux oreilles sans être importuné par les bruits de la rue en optant pour du triple vitrage ? Changer des anciennes ouvertures par des versions épurées qui baignent de lumière les pièces de sa nouvelle acquisition ? Oui à la rénovation des menuiseries... mais quel type de mise en œuvre demander à son artisan pour conjuguer minimum de travaux à maximum de confort et d'esthétique ?

La **dépose totale est la technique qui possède le plus d'avantages pour les particuliers**. Se rapprochant d'une pose en neuf, elle consiste à démonter entièrement l'ancien cadre de la fenêtre, porte, porte-fenêtre ou baie coulissante y compris les systèmes de fixation, pour retrouver le support initial.

Apporteur de solutions avant-gardistes et certifiées, LOUINEAU a développé des **systèmes de fixation uniques pour ce procédé** : Patte de Rénovation, Patte Renforcée de Rénovation et Cornière Filante de Rénovation en Dépose Totale. **Conformes au DTU 36.5**, ils maintiennent les dormants des menuiseries Aluminium, Bois et PVC dans l'isolant en applique intérieure. Ils peuvent être **fixés sur tous les types de supports constructifs** (parpaing, brique...) et dans des **épaisseurs d'isolation de 60 à 200 mm**. Les **travaux sont concentrés uniquement sur les ouvertures** sans avoir besoin de reprendre les finitions et la décoration des murs. Conçue pour **répondre aux dimensions toujours plus importantes et aux vitrages toujours plus lourds**, l'offre « Dépose Totale » LOUINEAU contribue au gain de lumière naturelle et au confort intérieur des occupants. Les nouvelles menuiseries fixées avec les solutions LOUINEAU sont **sous garantie décennale**.






Crédit photo LOUINEAU

**En septembre 2018, l'UFME a publié une note d'informations évoquant le fait que la rénovation sur un châssis PVC ou Aluminium existant n'est couverte par aucune garantie, y compris la décennale. La rénovation en dépose totale des menuiseries est alors la solution la plus favorable, tant pour l'assurance d'une garantie que pour le confort de l'habitat.*

- **Des travaux réduits, des coûts maîtrisés**

Les systèmes de fixation LOUINEAU, conformes au DTU 36.5, assurent un perçage de biais directement dans le doublage isolant. **Plus besoin de réaliser des saignées dans la plaque de plâtre synonyme par la suite d'enduit de finition, de peinture ou de papier peint.** Coûts maîtrisés et aucun dommage intérieur !



Crédit photos LOUINEAU
Entreprise de pose INNOV'OUVERTURES (85)

- **Des pièces inondées de lumière naturelle**

À l'inverse d'une rénovation partielle ou sur cadre existant, pour laquelle le vitrage sera nécessairement plus petit pour s'adapter à l'ancien cadre, la dépose totale permet, elle, de conserver des dimensions identiques voire supérieures. Par exemple, pour une fenêtre aluminium L. 1,6 x h. 2 m, le **clair de vitrage sera de 2,08 m² en rénovation partielle ou sur cadre existant alors qu'il atteindra 2,53 m² en dépose totale.** L'offre « Dépose Totale » de LOUINEAU renforce cet apport de lumière dans les pièces de vie en **garantissant l'intégration de menuiseries aux dimensions XXL.** Les propriétaires ne sont plus contraints par des tailles prédéfinies et peuvent profiter pleinement d'une source lumineuse naturelle et généreuse.



Crédit photos LOUINEAU

- **Le bien-être intérieur en toute saison**

Les solutions « Dépose Totale » LOUINEAU assurent une mise en œuvre fiable et durable. Conçues pour maintenir des **ouvertures possédant des vitrages de plus en plus lourds et performants, elles participent au confort thermique et acoustique de l'habitat.** En hiver, les factures énergétiques sont réduites, en été petits et grands peuvent dormir paisiblement sans être ennuyés par la chaleur de la journée. Toute l'année ils profitent d'un intérieur où la quiétude est de mise...

À l'instar d'une pose en neuf, la dépose totale permet de reprendre totalement l'étanchéité. L'isolation à l'air et à l'eau est maximisée, les risques d'infiltration ou de pont thermique sont supprimés. Les menuiseries conservent leur finesse esthétique en s'affranchissant d'un large couvre-joint grâce au vissage en biais et non de face des fixations LOUINEAU.

Les + [LOUINEAU]

- Dans le respect des normes de construction pour l'accessibilité des Personnes à Mobilité Réduite (PMR), LOUINEAU a développé une **patte à clipper permettant de fixer la traverse basse d'une porte d'entrée ou d'une baie coulissante adaptée au passage d'un fauteuil roulant** (respect du DTU 36.5).

VISUELS DISPONIBLES SUR SIMPLE DEMANDE AU SERVICE DE PRESSE :

CABINET VERLEY

DJAMELA BOUABDALLAH et LINA SOUSSI

Tél. : 01 47 60 22 62

djamela@cabinet-verley.com et lina@cabinet-verley.com

www.cabinet-verley.com